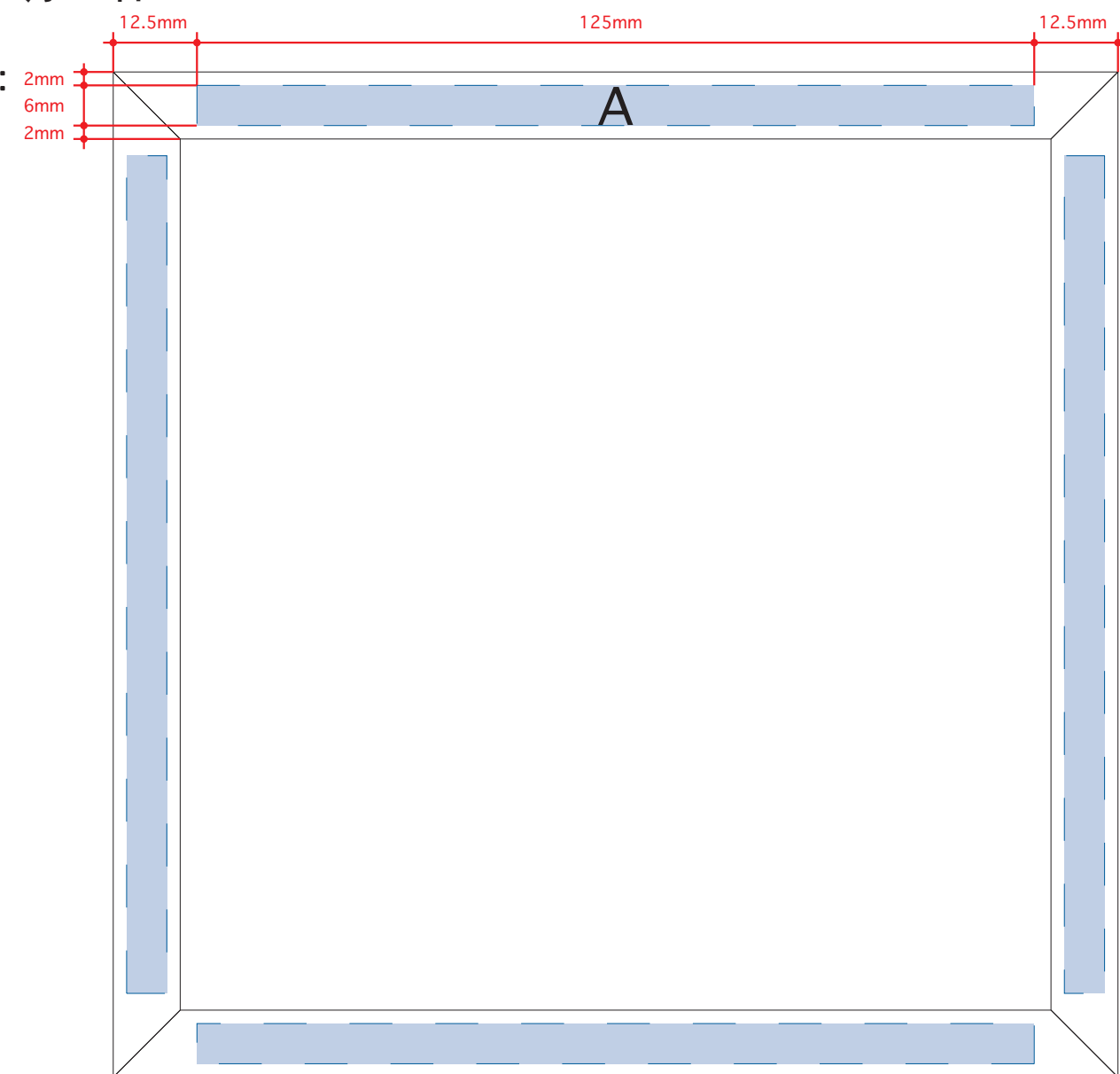



ラバーウッドアクリルフォトスタンド（フレーム部分）

- クライアント：
- 営業担当：
- 制作担当：
- 受注番号：
- 納期：2000年00月00日
- ロット：
- デザインサイズ：
- 刷り色1C：
- 刷り位置：




表面



底面

70%縮小

刷り範囲：A/W115×H70 (mm)
B/W113×H108 (mm)



裏面

制作上の注意点

- デザインサイズ：レイアウトの状態での寸法をご記入下さい。
- 刷り色：PANTONEまたはDICのチップでご指定下さい。
※黒・白・金・銀はチップでの指定はできません。
※刷り色が白の場合、黒でレイアウトし、指示事項/刷り色の部分に「白」とご記入下さい。
- 刷り位置：寸法線はレイアウト位置に合わせて調整して下さい。

●プリントは点線部分、網掛けの刷り範囲 ■■■ 以内をお願い致します。
(ベースの材質、又はデザインによりベタ面が多い場合、線が細かい場合等、調整が必要な場合がございます。)

●レイアウト可能範囲 ■■■ 表記のアイテムに関しては、その範囲内での移動が可能です。

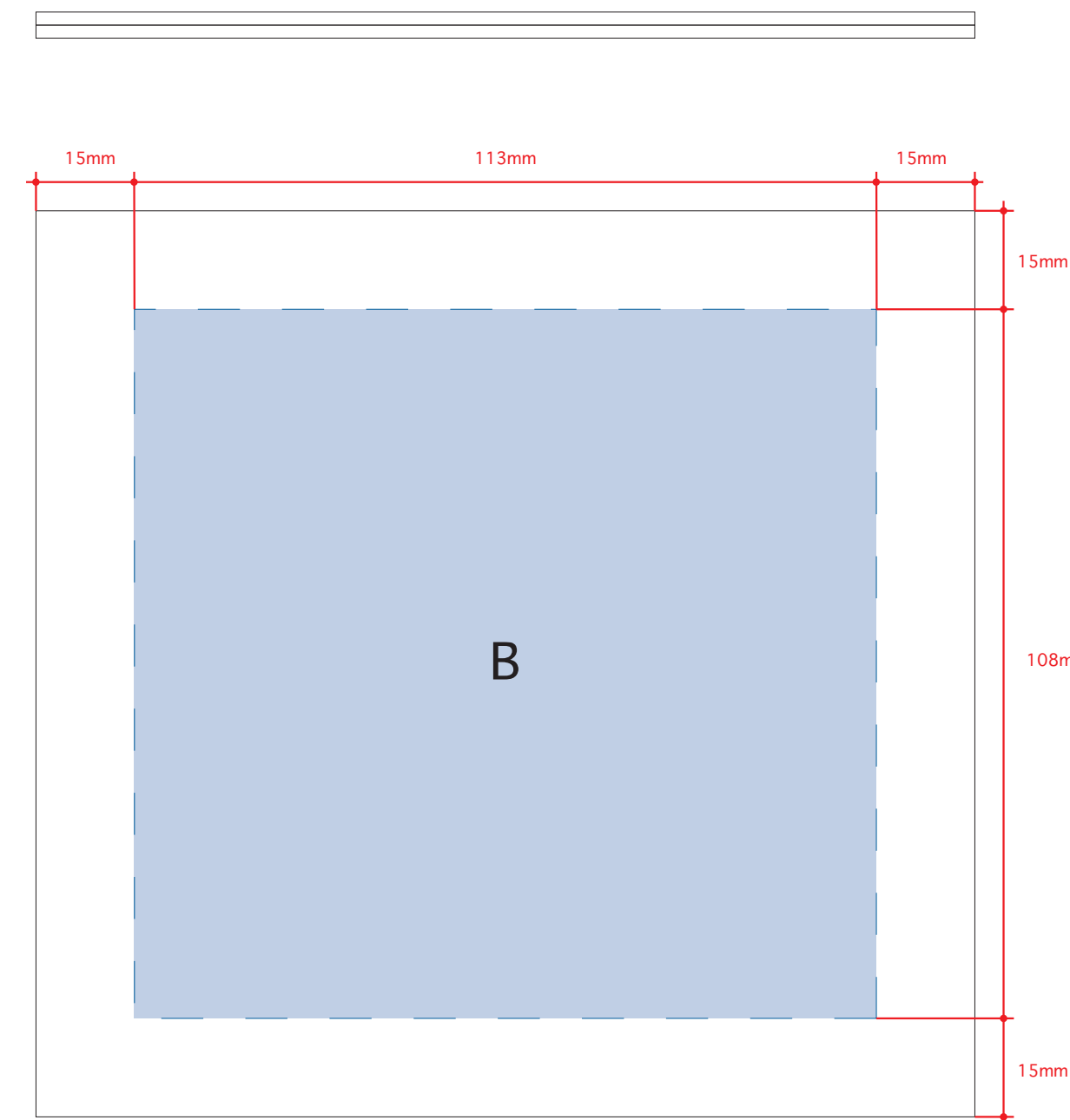
- 細かい文字などは素材の関係上かすれたり、つぶれてしまう場合がございます。
- ベース素材のカラーにより、印刷色の仕上りが若干変わる場合がございます。

※画像データをご使用の際の注意点

- 原寸 6 0 0 dpiのモノクロ2階調の画像データをレイアウトして下さい。
- 画像データは別途添付して下さい。(pdfデータにリンクしたもの)

ラバーウッドアクリルフォトスタンド（アクリル部分）

- クライアント：
- 営業担当：
- 制作担当：
- 受注番号：
- 納期：2000年00月00日
- ロット：
- デザインサイズ：
- 刷り色1C：
- 刷り位置：



70%縮小

制作上の注意点

- デザインサイズ：レイアウトの状態での寸法をご記入下さい。
- 刷り色：PANTONEまたはDICのチップでご指定下さい。
※黒・白・金・銀はチップでの指定はできません。
※刷り色が白の場合、黒でレイアウトし、指示事項/刷り色の部分に「白」とご記入下さい。
- 刷り位置：寸法線はレイアウト位置に合わせて調整して下さい。

●プリントは点線部分、網掛けの刷り範囲 ■■■ 以内をお願い致します。
(ベースの材質、又はデザインによりベタ面が多い場合、線が細かい場合等、調整が必要な場合がございます。)

●レイアウト可能範囲 ■■■ 表記のアイテムに関しては、その範囲内での移動が可能です。

- 細かい文字などは素材の関係上かすれたり、つぶれてしまう場合がございます。
- ベース素材のカラーにより、印刷色の仕上りが若干変わる場合がございます。

※画像データをご使用の際の注意点

- 原寸 6 0 0 dpiのモノクロ2階調の画像データをレイアウトして下さい。
- 画像データは別途添付して下さい。(pdfデータにリンクしたもの)